



- 

組織の管理

共有フォルダの設定

保存

操作

共有フォルダ

リンク

2要素認証

個人アドレス帳

ゴミ箱

個人設定

設定連携

組織の管理

組織の設定

共有フォルダの設定

パスワードポリシー

ログイン失敗時の設定

2要素認証

共有リンク

IPホワイトリスト

履歴

OAuth連携の設定

SAML2連携の設定

共有フォルダの管理

組織の管理 > 共有フォルダの設定

ユーザーの共有作成を許可

ユーザー作成時に当該ユーザーのみが権限をもつプライベート共有のフォルダを作成する

ユーザーに対する個別の共有許可をリセット

プライベート共有のフォルダ名

%INIT - Home folder

例

プレセット

%NAME = %COMPNAME    %NAME = ユーザーネーム

%INIT Home folder    %COMPNAME = 会社名

%INIT のホームフォルダ    %INIT = ユーザーのメールアドレスのプレフィックス

%EMAILDM = ユーザーのメールアドレスのドメイン

メール受信したファイルをフォルダに保存する

保存先のフォルダを選択

サーバーアドレス

サーバーポート

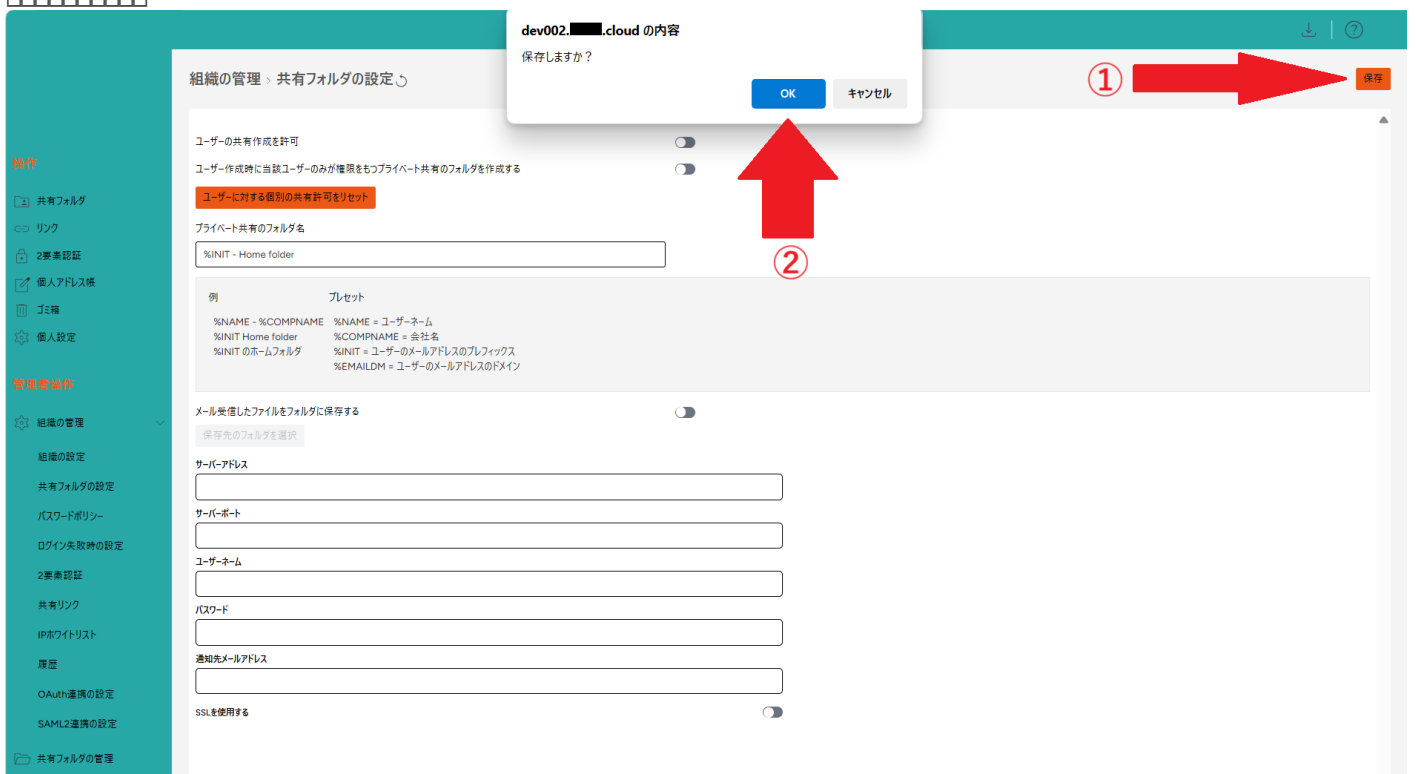
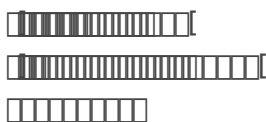
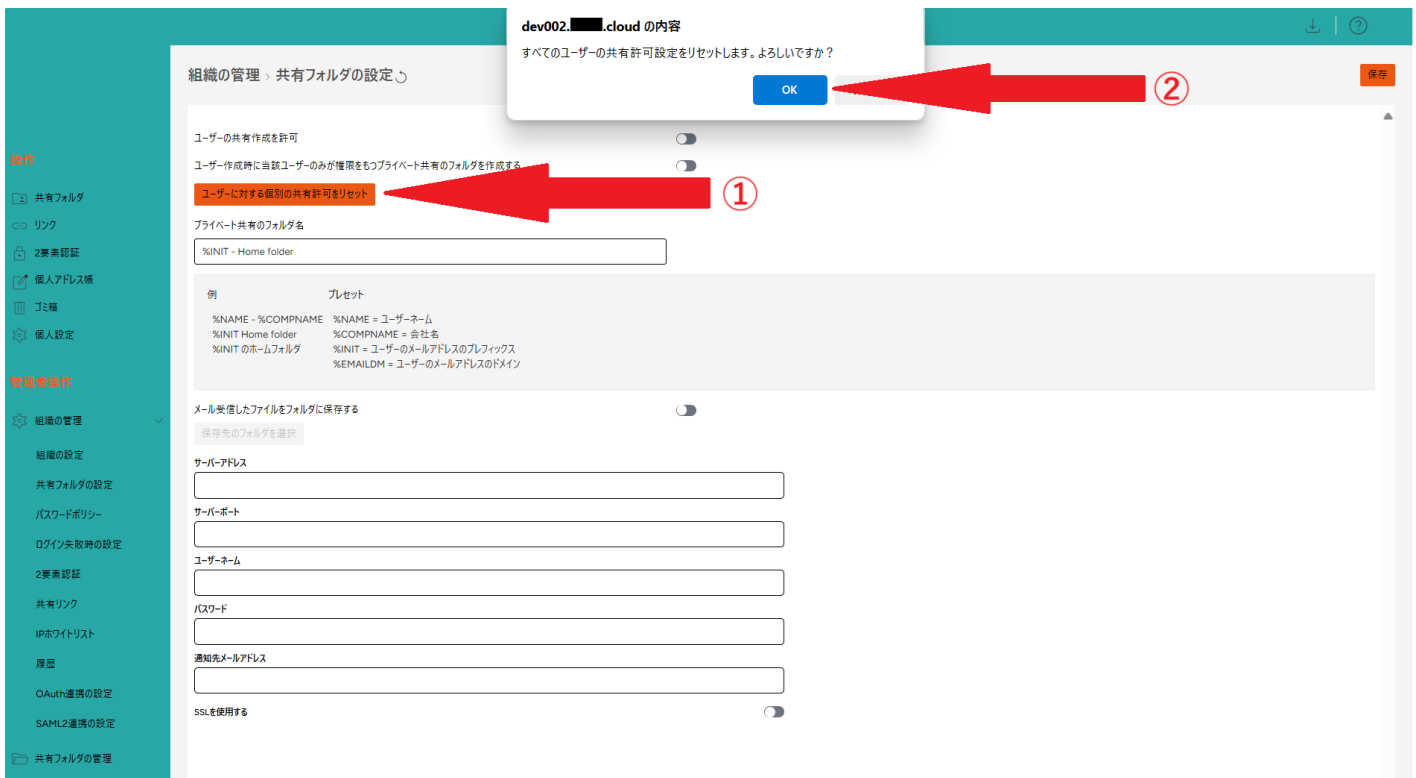
ユーザーネーム

パスワード

通知先メールアドレス

SSLを使用する

② OK



Revision #25

Created 26 April 2024 04:52:56 by hc-support

Updated 17 January 2025 08:00:15 by hc-support